

11. 合否照会

- 合格発表及び入学手続きに受験ポータルサイト「UCARO」を利用します。P. 48の案内に従って、登録を行い、合否照会ができるようご準備ください。
- **合格通知書及び入学手続き書類の郵送はありません**ので、ご注意ください。
- 合否に関する本学への問い合わせには一切応じません。

●合否照会利用期間

受験ポータルサイト「UCARO」にて確認してください。登録・確認方法はP. 48を参照してください。

入試方式	利用期間
短大スタンダード方式A	2026年2月 5日(木) 10時00分～
スタンダード方式・短大スタンダード方式B・ 共通テスト併用方式・最高得点重視方式・2科目方式 共通テスト利用入試(前期)・短大共通テスト利用入試(前期)	2026年2月20日(金) 10時00分～
共通テスト利用入試(後期)・短大共通テスト利用入試(後期)	2026年3月17日(火) 10時00分～

●利用上の注意

- 本システムでの「誤動作」「見間違い」等を理由とした入学手続きの遅れは認められません。
- 合否照会の利用期間は入試方式ごとに定めてあり、利用期間外は利用できません。
- サービス開始直後はアクセスが多くつながりにくい状態が予想されます。その場合はしばらく時間を置いてからアクセスしてください。
- パソコン等の性能やインターネットへの接続方法などで、表示に時間がかかる場合があります。
- 操作方法ならびに合否の結果に関し、電話での問い合わせには応じかねます。
- パソコン等のブラウザの設定によっては、画像のずれ・文字化けなどが発生する場合があります。その場合はブラウザを調整してください。

●追加合格について

合格者の入学手続き状況により欠員が生じた場合、追加合格を行うことがあります。追加合格通知期間は、2月26日(木)～3月3日(火)及び3月17日(火)～3月27日(金)です。追加合格者に対しては、受験ポータルサイト「UCARO」にて通知します。

●成績開示について

2026年度一般選抜受験者に係る成績を、本人の請求に基づき本人に限り開示します。開示を希望する方は、本学受験生向けサイトをご覧ください。

【成績開示請求期間】2026年4月1日(水)～5月7日(木)〈必着〉




12. 「UCARO」合格発表に関わるご案内

愛知大学の「合格発表」「入学手続」には、受験ポータルサイト「UCARO」の登録が必要です。以下の案内に従って登録を行い、合否照会ができるようにご準備ください。合否情報に見落としのないよう、「親子連携」(詳細は右記サイト内UCARO family参照)を行うことをお勧めします。

サイトへの
QRコード
<https://www.ucaro.net/>






STEP① アカウント作成(UCAROの新規会員登録)

- 
UCAROサイトへ (<https://www.ucaro.net/>)
 UCAROのサイトから「ログイン | 会員登録」を選択
 ※利用規約・個人情報の取扱いに関する同意条項を必ずご確認ください
 ※既に登録済みの方は、STEP②へ
- 
UCARO 仮登録
 メールアドレスを登録し、送信されたメールのURLから本登録に進む
 ※「ucaro.net」からのメールが受信できるようにあらかじめ設定してください
- 
UCARO 本登録
 「UCAROログイン情報」(パスワード、氏名、学年、在籍・出身高校等)や、「お気に入り大学」を入力し、登録完了

STEP② 出願連携(受験番号との連携登録)

以下の日時から受験番号との連携登録が可能となります。

入試方式	出願連携登録開始日
短大スタンダード方式A	2026年1月30日(金)10時00分～
スタンダード方式・短大スタンダード方式B・ 共通テスト併用方式・最高得点重視方式・2科目方式 共通テスト利用入試(前期)・短大共通テスト利用入試(前期)	2026年2月13日(金)10時00分～
共通テスト利用入試(後期)・短大共通テスト利用入試(後期)	2026年3月12日(木)10時00分～

- 
UCARO出願連携メニューへ
 メニュー画面の[出願連携]をクリック
- 
出願連携 (1. 個人情報入力)
 出願時に登録した個人情報を入力
 (1) 氏名(全角カタカナ)
 「ツ」「ヨ」などの小文字も、
全て大文字で入力してください。
 (2) 生年月日
 月日は**2ケタ**で入力ください。
 【例】1月1日 ⇒ **01月01日**
 (3) 電話番号
 出願時に「自宅電話」と「携帯電話」
 の2つ登録した場合、「**自宅電話**」
 で登録された番号を入力してくだ
 さい。
- 
出願連携 (2. 出願情報入力)
 出願媒体：
 「インターネット出願」を選択
 出願大学：「愛知大学」を選択
 受験番号：
 愛知大学の受験番号(6桁)を入力
 (※座席番号ではありません)

【複数受験の場合】
 愛知大学で複数受験した場合は、
すべての受験番号について、出願連携が必要です
 のでご注意ください。

STEP③ 合否照会

- 「受験一覧」をクリック
- 「開く」から、**合否照会**をクリック



13. 入学手続

- ・入学手続は、必ず所定の期間内に行ってください。**期間内に手続を行わなかった場合は、入学資格を失います。**
- ・「合否照会サービス」の誤動作・見間違い等を理由とした入学手続期間終了後の入学手続は一切認めません。
- ・入学手続の詳細は、合格発表日以降、受験ポータルサイト「UCARO」にて「2026年度入学案内」を取得しご確認ください。
- ・2026年3月31日(火)〔必着〕までに、愛知大学企画部入試課へ文書による入学辞退の届出があった場合には、入学金を除いた学納金等を返還します。

●前期日程

- ・第一次入学手続と第二次入学手続の2回に分けて行います。それぞれの期限内に所定の手続きをしてください。

入試方式	合格発表日	第一次入学手続期限	第二次入学手続期限※
		①入学金の納入 ②WEB入学手続の完了	③授業料等の納入 ④入学手続書類の提出
短大スタンダード方式A	2026年2月5日(木)	①入学金の納入 2026年2月12日(木) ②WEB入学手続の完了 2026年2月12日(木) 15時00分	③授業料等の納入 2026年3月6日(金) 〈収納印有効〉 ④入学手続書類の提出 2026年3月6日(金) 〈消印有効〉
スタンダード方式 短大スタンダード方式B	2026年2月20日(金)	①入学金の納入 2026年2月27日(金) ②WEB入学手続の完了 2026年2月27日(金) 15時00分	
共通テスト併用方式			
最高得点重視方式			
2科目方式			
共通テスト利用入試(前期) 短大共通テスト利用入試(前期)			

※第二次入学手続期限の延期について

本学や他大学を併願受験し、期限内に第一次入学手続をした場合に限り、第二次入学手続を、併願受験大学の合格発表日の翌平日〔最終3月23日(月)必着〕まで延期することができます。詳細については、受験ポータルサイト「UCARO」にて「2026年度入学案内」を取得しご確認ください。

●後期日程

- ・第一次入学手続と第二次入学手続を一括で行います。

入試方式	合格発表日	第一次・第二次入学手続期限〔一括手続〕	
		①入学金及び授業料等の納入 ②WEB入学手続の完了 ③入学手続書類の提出	①入学金及び授業料等の納入 ②WEB入学手続の完了 ③入学手続書類の提出
		郵送する場合	持参する場合※
共通テスト利用入試(後期) 短大共通テスト利用入試(後期)	2026年3月17日(火)	2026年3月23日(月) 〈必着〉	2026年3月23日(月) 9時30分～15時00分 〈当日のみ〉

※持参受付について

入学手続書類を持参する場合は、必ず入学金及び授業料等の納入、WEB入学手続を済ませてから、3月23日(月)9時30分～15時00分に振込金領収書と入学手続書類を企画部入試課(車道校舎)へ持参してください(本学窓口で入学金及び授業料等の納入はできません)。

入学金の振替について

前期日程で合格し後期日程で別の学部・学科・コースに合格した場合など、先に合格した学部・学科・コースで手続をした入学金を、後に合格した学部・学科・コースの入学金として振り替えることができます。また、学校推薦型選抜等(「一般推薦方式(併願制)」「短大一般推薦方式(併願制)」「情報・簿記会計推薦方式」「短大特別入試」)で合格し、一般選抜で合格した場合も、入学金の振替ができます。詳細については、受験ポータルサイト「UCARO」にて「2026年度入学案内」を取得しご確認ください。